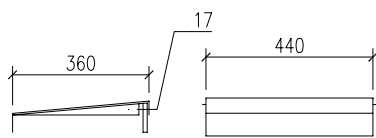
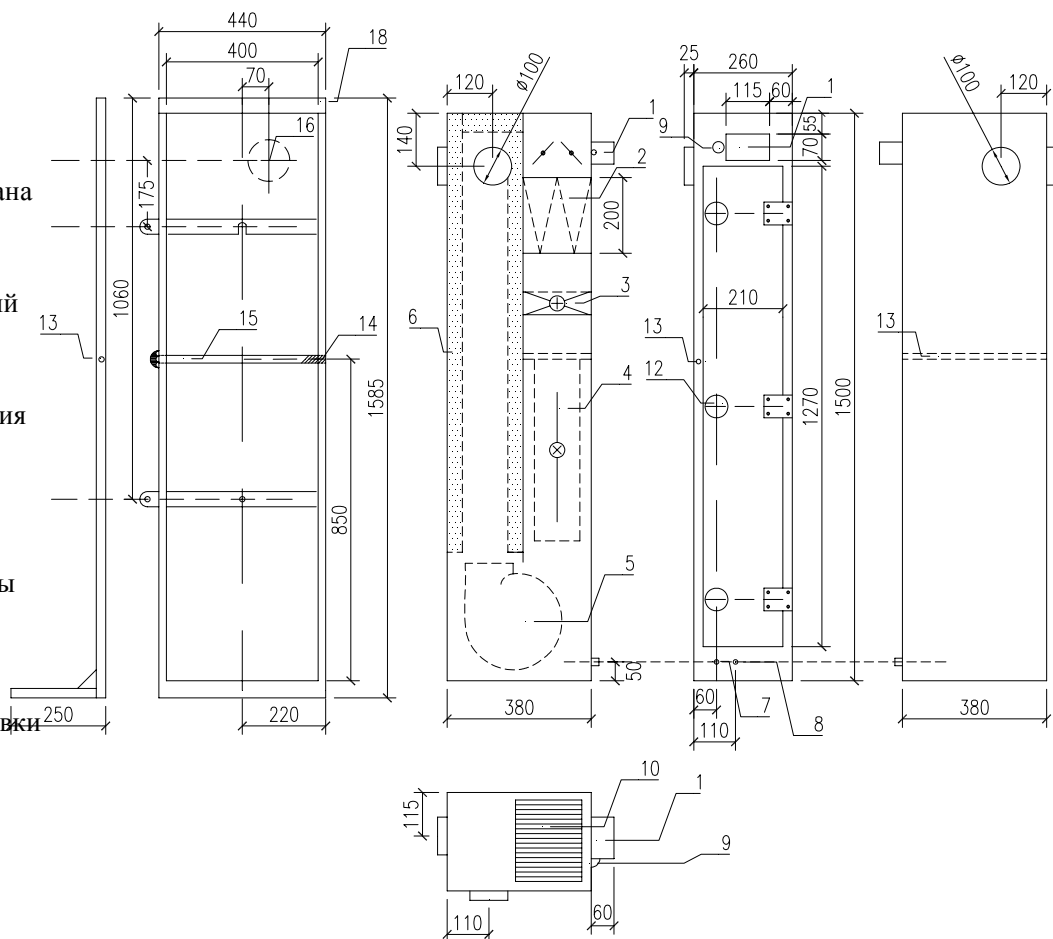


ПВУ - 120



1. Электрический привод клапана
2. Фильтр EV-7
3. Блок автоматики с нагревателем
4. Угльно-фотокаталитический фильтр
5. Радиальный вентилятор
6. Шумоглушитель
7. Гермоввод для кабеля питания
8. Гермоввод для кабеля управления
9. Гермоввод для кабеля эл. привода
10. Заборная решетка
11. Присоединительные фланцы
12. Замок и петля двери
13. Отверстия крепления установки к раме
14. Гайка сварная
15. Шпилька крепления установки
16. Прорезка канала
17. Защитный козырек
18. Монтажная рама



Производительность установки при различных скоростях вращения вентилятора.

PVU-120

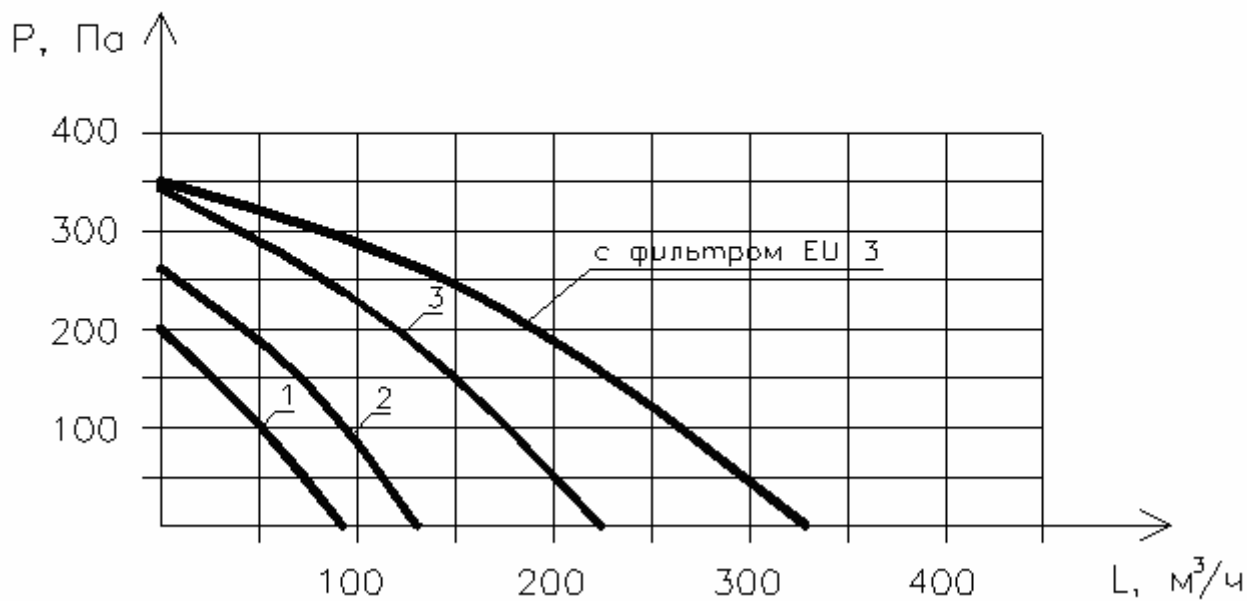
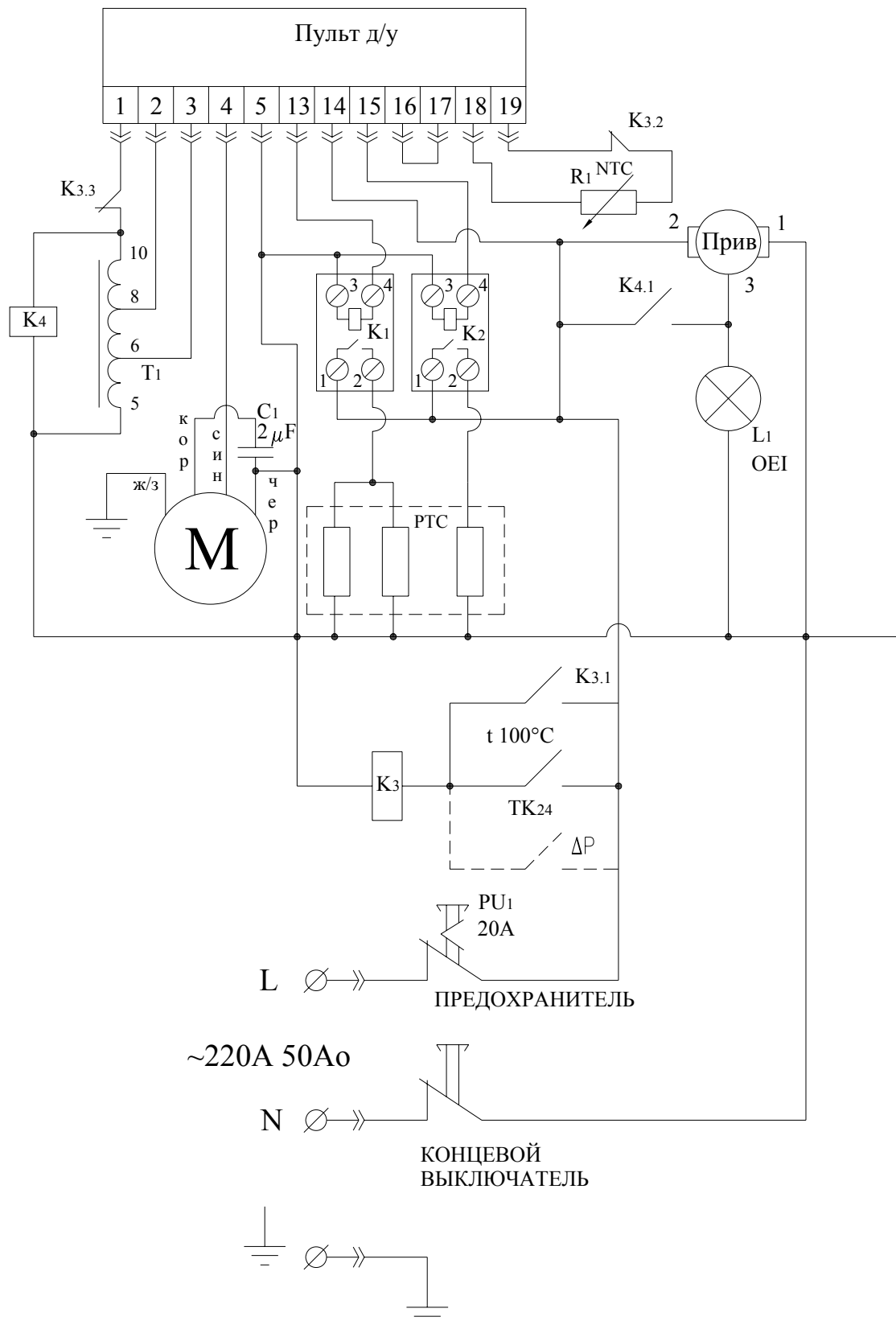


Схема электрическая принципиальная PVU-120



Технические характеристики.

Производительность, м/час.	220
Потребляемая мощность вентилятора, кВт	0,11
Максимальная потребляемая мощность, кВт	2,11
Напряжение питания, В	220
Класс защиты	IP 44
Вес, кг	49
Размещение	Внутреннее/наружное.
Кабель пульта ДУ	10x0,5мм.
Кабель электропитания.	3x2,5мм.
Уровень шума дБ.	29